

La Infancia en Cifras en Asturias

Boletín N° 3: Protección de menores

2010

Observatorio de la Infancia y la Adolescencia del Principado de Asturias

En este boletín se presenta una síntesis de los principales datos sobre la actuación en materia de protección de menores desarrollada por el Instituto Asturiano de Atención Social a la Infancia, Familias y Adolescencia (IAASIFA) de la Consejería de Bienestar Social y Vivienda del Principado de Asturias durante el año 2010.

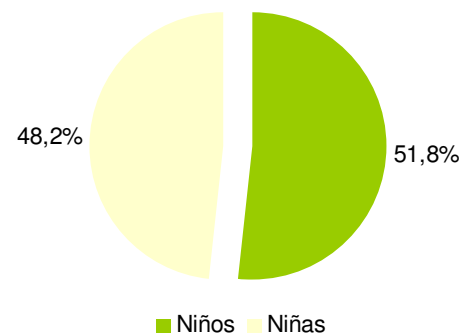
Se puede acceder a la Memoria completa del IAASIFA del año 2010 en la sección "Documentos Propios" de la Web del Observatorio de la Infancia y la Adolescencia del Principado de Asturias

www.observatoriodelainfanciadeasturias.es

EXPEDIENTES ABIERTOS POR EL IAASIFA DURANTE EL AÑO 2010

	Niños	Niñas	Total
Expedientes abiertos en 2010	292	272	564

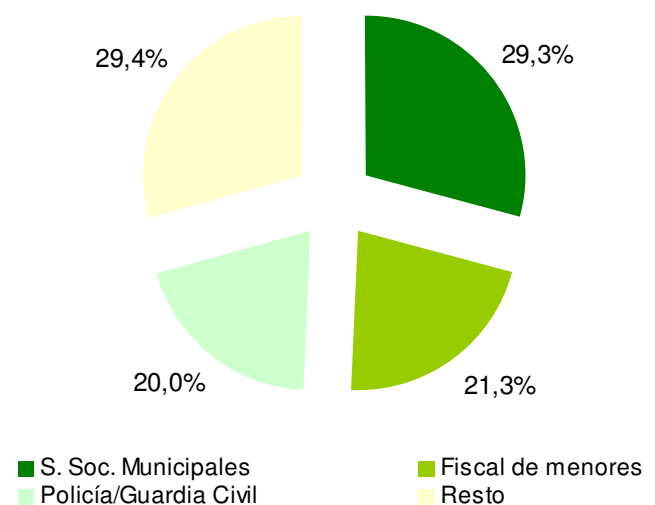
Expedientes abiertos en 2010



ORIGEN DE LA DEMANDA DE LOS EXPEDIENTES ABIERTOS POR EL IAASIFA EN 2010

ORIGEN	Nº DEMANDAS	%
Equipo Territorial de Área	1	0,18
Servicios Sociales Municipales	165	29,25
Sistema Escolar	1	0,18
Atención Primaria	2	0,35
Hospital	53	9,40
Salud mental	1	0,18
Juzgados	14	2,48
Juzgado de menores	2	0,35
Fiscal de menores	120	21,28
Policía/Guardia Civil	113	20,03
Otras comunidades autónomas	9	1,60
Interior	3	0,53
Otras entidades	34	6,03
Familia	16	2,84
<i>Madre</i>	5	
<i>Padre</i>	3	
<i>Otro familiar</i>	8	
Menor	2	0,35
Denuncias anónimas	1	0,18
A instancias de una parte	27	4,79
TOTAL	564	100

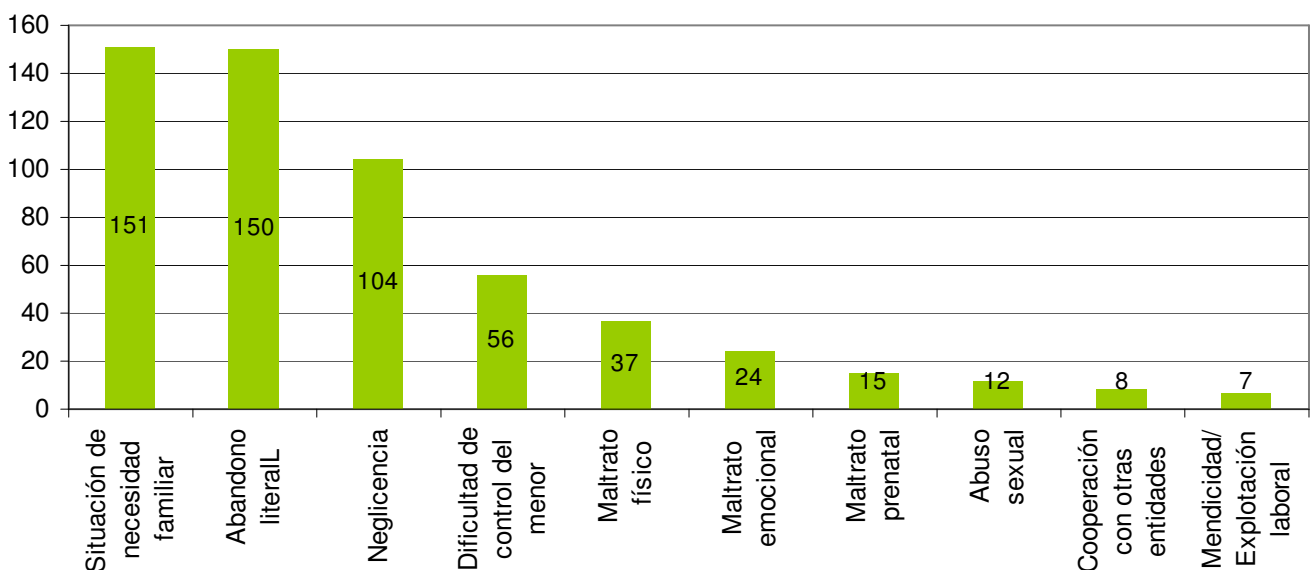
Nº DEMANDAS



TIPOLOGÍAS Y MOTIVOS DE DESPROTECCIÓN INFANTIL QUE JUSTIFICAN LA APERTURA DE LOS EXPEDIENTES ABIERTOS POR EL IAASIFA EN 2010.

	Nº Expedientes	%
ABANDONO LITERAL	150	26,60
Abandono literal	14	
Consentimiento para adopción	15	
Delegación de la atención del menor en otras personas	27	
Menor extranjero no acompañado	75	
Orfandad	1	
Privación de libertad de uno o ambos padres	10	
Situación incapacitante de los padres	8	
ABUSO SEXUAL	12	2,13
COOPERACION CON OTRAS ENTIDADES	8	1,42
Seguimiento de la medida	8	
DIFICULTAD DE CONTROL DE LA CONDUCTA DEL MENOR	56	9,93
Absentismo escolar	11	
Conductas disruptivas	6	
Fuga del domicilio familiar/Centro	18	
Incapacidad parental de control de la conducta del menor	21	
MENDICIDAD/EXPLOTACIÓN LABORAL	7	1,24
MALTRATO EMOCIONAL	24	4,26
Maltrato emocional	4	
Violencia doméstica	20	
MALTRATO FÍSICO	37	6,56
MALTRATO PRENATAL	15	2,66
NEGLIGENCIA	104	18,44
Abandono físico o negligencia	80	
Menor implicado en diligencias por hechos que podrían ser constitutivos de delito	24	
SITUACION DE NECESIDAD FAMILIAR	151	26,77
Otras situaciones de desprotección	108	
Situación de necesidad familiar	43	
TOTAL DEMANDAS EN EXPEDIENTES ABIERTOS 2010	564	100%

Nº Expedientes según tipología



EDAD DE LOS MENORES A LOS QUE SE ABRE EXPEDIENTE EN ASTURIAS EN 2010

EDAD	TOTAL
17	69
16	54
15	43
14	30
13	35
12	16
11	27
10	18
9	18
8	15

EDAD	TOTAL
7	19
6	10
5	13
4	22
3	22
2	19
1	36
-1	82
Edad desconocida	16
Total	564

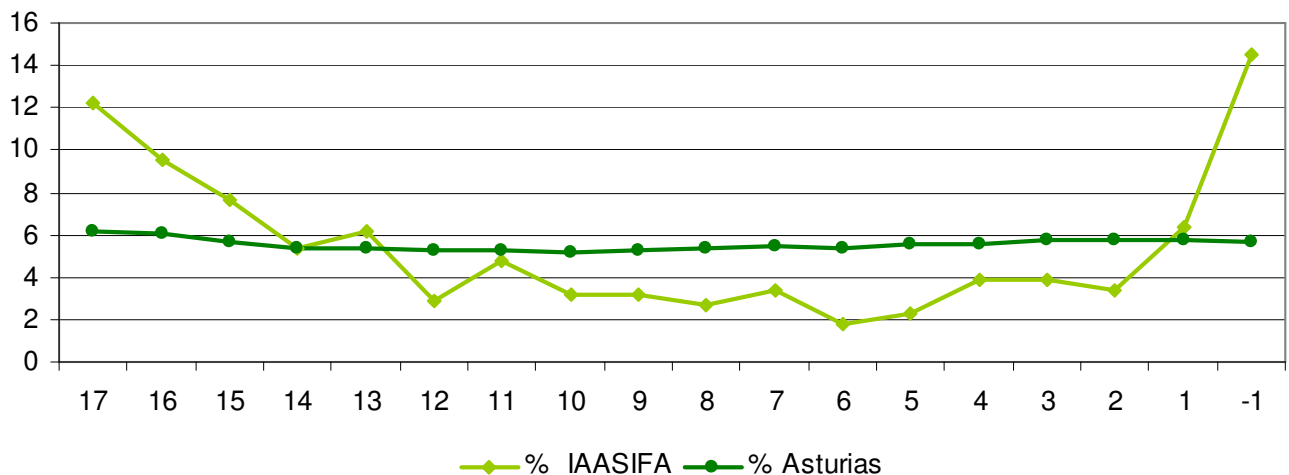
PROPORCIÓN DE MENORES A LOS QUE SE ABRE EXPEDIENTE EN 2010 EN RELACIÓN CON EL TOTAL DE MENORES DE ASTURIAS. POR PORCENTAJE Y EDADES

Edad	Frecuencia IAASIFA	% IAASIFA	% ASTURIAS
17	69	12,23	6,18
16	54	9,57	6,04
15	43	7,62	5,64
14	30	5,32	5,40
13	35	6,20	5,37
12	16	2,84	5,26
11	27	4,79	5,28
10	18	3,19	5,18
9	18	3,19	5,30
8	15	2,66	5,41
7	19	3,37	5,44
6	10	1,77	5,34
5	13	2,30	5,58
4	22	3,90	5,61
3	22	3,90	5,78
2	19	3,37	5,72
1	36	6,38	5,77
-1	82	14,54	5,68
Edad desconocida	16	-	-

La intención de la gráfica que acompaña a esta tabla es comprobar si existe una relación equilibrada entre las edades de los niños y niñas a los que el IAASIFA abre expediente de protección de menores en 2010 con las de la población infantil de Asturias. Las líneas representan la proporción o porcentaje de los niños y niñas según su edad en relación con el total de los menores de edad de Asturias, en el caso de la línea verde oscuro, y de aquellos a los que abre expediente el IAASIFA en 2010 (línea verde claro).

La gráfica demuestra que los niños y niñas menores de un año están sobre-representados o, lo que es lo mismo, se les abre un número de expedientes de protección muy superior al porcentaje que representan con respecto al total. Eso mismo ocurre con los adolescentes de 15, 16 y 17 años. Por el contrario, los que tienen entre 2 y 12 años tienen en el ámbito de la protección una representación inferior a la que les corresponde.

PROPORCIÓN DE MENORES A LOS QUE SE ABRE EXPTE. EN RELACIÓN CON % DE MENORES EN ASTURIAS 2010



PROPORCIÓN DE MENORES A LOS QUE SE ABRE EXPEDIENTE EN 2010 EN RELACIÓN CON EL TOTAL DE LOS MENORES DE EDAD DE ASTURIAS, POR CONCEJOS

CONCEJO	2010		
	Frecuencia	Total 0-17	0/mil
El Franco	1	499	2,01
Valdés	2	1.427	1,40
Navia	2	1.234	1,62
Villayón	2	136	14,75
Cangas del Narcea	1	1.761	0,57
Ibias	1	159	6,29
Tineo	2	1.191	1,68
Avilés	56	11.327	4,94
Castrillón	8	2.963	2,70
Corvera	2	2.222	0,90
Cudillero	1	600	1,67
Gozón	5	1.232	4,06
Pravia	6	1.157	5,18
Soto del Barco	1	387	2,58
Candamo	1	191	5,23
Grado	1	1.333	0,75
Llanera	9	2.137	4,21
Nava	3	749	4,01
Noreña	5	843	5,93
Oviedo	151	30.314	4,98
Ribera de Arriba	6	249	24,10

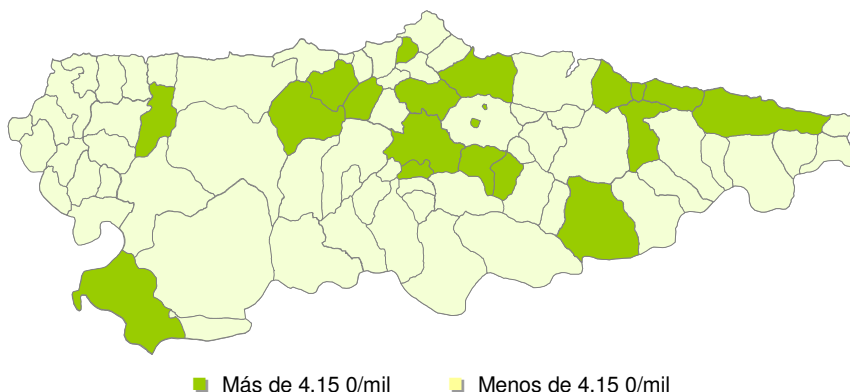
CONCEJO	2010		
	Frecuencia	Total 0-17	0/mil
Salas	4	591	6,77
Sariego	1	150	6,67
Siero	24	7.468	3,21
Carreño	1	1.320	0,76
Gijón	168	34.783	4,83
Villaviciosa	1	1.674	0,60
Colunga	2	353	5,66
Parres	5	791	6,32
Piloña	2	840	2,38
Ribasella	5	742	6,74
Llanes	8	1.782	4,49
Caravia	1	55	18,19
Aller	2	1.359	1,47
Lena	2	1.416	1,41
Mieres	12	4.695	2,56
Caso	2	101	19,80
Langreo	45	5.418	8,30
Llaviana	3	1.780	1,68
SMRA	9	2.031	4,43
Sin determinar	1	-	-
Asturias	564	135.709	4,15

En el año 2010 se abrió un expediente de protección de menores a 4 de cada mil niños y niñas.

Si aplicamos ese estadístico a los concejos en donde residían o se encontraban los niños y niñas a los que se abrió expediente, podemos hacernos una idea sobre la mayor o menor detección de casos en unos y otros.

En el mapa se puede observar en el color más intenso aquellos concejos con el índice de detección de casos superior a la media en Asturias (4,15 0/mil)

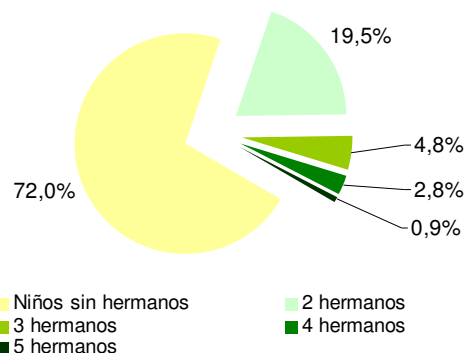
Índice de detección de casos de desprotección según concejo concejo.



RELACIÓN FAMILIAR ENTRE LOS MENORES A LOS QUE SE ABRE EXPEDIENTE ASTURIAS 2010

Niños sin hermanos	Son 2 hermanos	Son 3 hermanos	Son 4 hermanos	Son 5 hermanos	Total
406 niños/as	110 niños/as	27 niños/as	16 niños/as	5 niños/as	564 niños/as
406 niños/as	55 grupos de 2 hermanos	9 grupos de 3 hermanos	4 grupos de 4 hermanos	1 grupos de 5 hermanos	475 núcleos familiares

Relación familiar entre menores a los que se les abre Expte.



Es corriente que la acción protectora se ejerza sobre grupos de hermanos. En el cuadro adjunto se relaciona el número de hermanos a los que abre expediente protector el IAASIFA durante el año 2010.

MEDIDAS PROTECTORAS ADOPTADAS DURANTE EL AÑO 2010 EN ASTURIAS

TUTELA	
Tutela	139
Cese de Tutela	20
GUARDA	
Guarda	19
Cese de Guarda	6
ACOGIMIENTO FAMILIAR	
Constitución de Acogimiento Familiar Administrativo	41
Cese de Acogimiento Familiar Administrativo	52
Resolución judicial constituyendo Acogimiento Familiar Judicial	64
Cese de Acogimiento Familiar Judicial	66
ADOPCIÓN	
Propuesta de Adopción	54
Resolución judicial constituyendo Adopción	40
Acogimiento preadoptivo administrativo	16
Acogimiento preadoptivo judicial	20
ALOJAMIENTO EN CENTRO	
Medida de Alojamiento en Centro	112
Cese de la medida de Alojamiento en Centro	105

PROGRAMAS DE APOYO FAMILIAR Y MENORES ATENDIDOS POR LOS MISMOS ASTURIAS 2010

Programa	Nº de menores atendidos en 2010
Intervención Técnica de Apoyo a la Familia	1190
Centros de Día para Menores	854
De Sol a Sol	54
Apoyo en el Entorno	15
Programas para mujeres con problemática sociofamiliar grave	26
Orientación y mediación familiar	127
Puntos de encuentro familiar	376
Atención a la Primera Infancia 0-3 años	443
Intervención socioeducativa con adolescentes en riesgo	78
Programa de parentalidad positiva	144
Programa de Reunificación Familiar	23
Total menores atendidos en 2010	3.330

En esta tabla se relacionan los diferentes programas de protección de menores que desarrolla el IAASIFA con el objetivo de garantizar la permanencia del niño/a en su entorno familiar y social.

Más de 3.000 menores se beneficiaron de este tipo de programas durante el 2010

MEDIDAS DE ACOGIMIENTO FAMILIAR Y ALOJAMIENTO EN CENTROS ACTIVAS A FINALES DE 2010

ACOGIMIENTOS FAMILIARES ADMINISTRATIVOS ACTIVOS A 31-12-2010	Familia extensa	Familia ajena	Nº total a final de año
		322	33
ACOGIMIENTOS FAMILIARES JUDICIALES ACTIVOS A 31-12-2010	Familia Extensa	Familia Ajena	Nº total a final de año
		337	81
Nº TOTAL MENORES CON MEDIDA DE ALOJAMIENTO EN CENTRO A 31-12-2010	414		

Se trata de las medidas vigentes a final de año con independencia del año en el que hayan sido adoptadas.